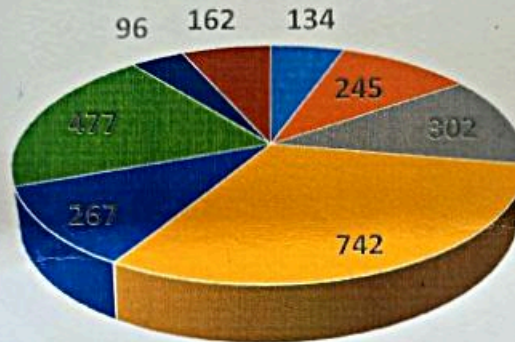




ATAQUES DE LOBO 2025 (Hasta 30 septiembre).

2.425 ataques
2.812 reses muertas
328 reses heridas.

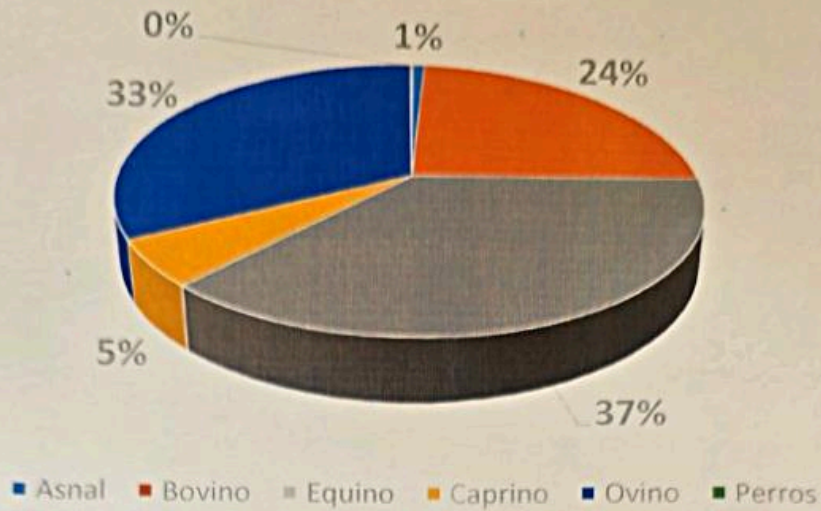
ATAQUES DE LOBO POR ZONAS
2025



■ Liébana	■ Nansa
■ Saja	■ Campoo y Los Valles
■ Besaya	■ Pas-Pisueña

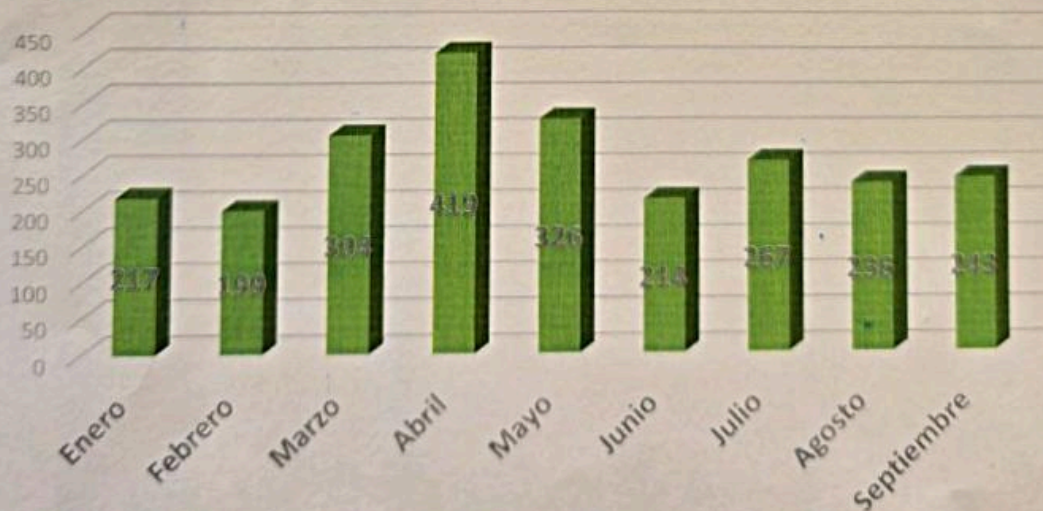
Zona	Ataques
Liébana	134
Nansa	245
Saja	302
Campoo y Los Valles	742
Besaya	267
Pas-Pisueña	477
Asón y Montaña Oriental	96
Costa	162
TOTAL	2425

Animales muertos



Ganado	Muertos	Heridos
Asnal	22	4
Bovino	667	71
Equino	1046	153
Caprino	151	20
Ovino	923	80
Perros	3	0
TOTAL	2812	328

Ataques por meses



EXPEDIENTES TRAMITADOS 1658
DE LOS CUALES SE HAN DESESTIMADO 185 (EL 11%)

LAS INDEMNIZACIONES HASTA AHORA ASCIENDEN A 894.000 EUROS



Mortalidad de lobo (*Canis Lupus signatus*) en Cantabria. 2025

ID	FECHA	MUNICIPIO	CAUSA MUERTE	SEXO	OBSERVACIONES
A_25	02/02/2025	VALDEPRADO DEL RÍO	ATROPELLO	MACHO	
B_25	05/02/2025	SAN PEDRO DEL ROMERAL	ENFERMEDAD	MACHO	
C_25	15/02/2025	UDÍAS	ATROPELLO	MACHO	
D_25	17/02/2025	MOLLEDO	ATROPELLO	HEMBRA	
E_25	12/03/2025	CABEZÓN DE LA SAL	ATROPELLO	MACHO	DNA PERRO
01_25	21/04/2025	HDAD. CAMPOO DE SUSO	CONTROL POBLACIONAL	MACHO	
02_25	21/04/2025	POLACIONES	CONTROL POBLACIONAL	MACHO	
03_25	22/04/2025	SAN MIGUEL DE AGUAYO	CONTROL POBLACIONAL	MACHO	
04_25	22/04/2025	SAN MIGUEL DE AGUAYO	CONTROL POBLACIONAL	MACHO	
05_25	22/04/2025	TUDANCA	CONTROL POBLACIONAL	HEMBRA	
06_25	25/04/2025	CAMPOO DE ENMEDIO	CONTROL POBLACIONAL	MACHO	
07_25	02/05/2025	CABUERNIGA	CONTROL POBLACIONAL	MACHO	
08_25	06/05/2025	RIONANSA	CONTROL POBLACIONAL	MACHO	
09_25	05/05/2025	TUDANCA	CONTROL POBLACIONAL	HEMBRA	
10_25	16/05/2025	ARENAS DE IGUÑA	CONTROL POBLACIONAL	HEMBRA	
11_25	17/05/2025	CABEZÓN DE LA SAL	CONTROL POBLACIONAL	HEMBRA	
12_25	21/05/2025	CAMPOO DE ENMEDIO	CONTROL POBLACIONAL	HEMBRA	
13_25	23/05/2025	RASINES	CONTROL POBLACIONAL	HEMBRA	
14_25	24/05/2025	SAN FELICES DE BUELNA	CONTROL POBLACIONAL	HEMBRA	
15_25	05/06/2025	MOLLEDO	CONTROL POBLACIONAL	HEMBRA	
16_25	06/06/2025	CAMPOO DE ENMEDIO	CONTROL POBLACIONAL	HEMBRA	
17_25	20/06/2025	RUENTE	CONTROL POBLACIONAL	MACHO	
18_25	17/07/2025	HDAD. CAMPOO DE SUSO	CONTROL POBLACIONAL	MACHO	
19_25	31/07/2025	RUENTE	CONTROL POBLACIONAL	MACHO	
20_25	31/07/2025	RUENTE	CONTROL POBLACIONAL	HEMBRA	
21_25	04/08/2025	POLACIONES	CONTROL POBLACIONAL	MACHO	
22_25	11/08/2025	VALDERREDIBLE	CONTROL POBLACIONAL	MACHO	
23_25	15/08/2025	LOS CORRALES DE BUELNA	CONTROL POBLACIONAL	HEMBRA	
24_25	28/08/2025	SAN PEDRO DEL ROMERAL	CONTROL POBLACIONAL	HEMBRA	
25_25	01/09/2025	VALDERREDIBLE	CONTROL POBLACIONAL	HEMBRA	
26_25	23/09/2025	CAMPOO DE ENMEDIO	CONTROL POBLACIONAL	MACHO	
27_25	10/08/2025	HDAD. CAMPOO DE SUSO	FURTIVISMO	MACHO	
28_25	30/10/2025	VALDEOLEA	FURTIVISMO	HEMBRA	
29_25	03/11/2025	CAMPOO DE ENMEDIO	CONTROL POBLACIONAL	MACHO	
30_25	03/11/2025	SAN PEDRO DEL ROMERAL	CONTROL POBLACIONAL	MACHO	
31_25	14/11/2025	VEGA DE PAS	CONTROL POBLACIONAL	MACHO	

Se han controlado 29 ejemplares:

Zona	Lobos controlados
Liébana	0
Nansa	5
Saja	4
Campoo y Los Valles	9
Besaya	6
Pas-Pisueña	3
Asón y Montaña Oriental	1
Costa	1
TOTAL	29

A su vez se han localizado 6 ejemplares muertos (3 atropellados, 2 muertos como consecuencia del furtivismo y otro de muerte natural).

Existen actualmente 6 autorizaciones de controles vigentes en las siguientes zonas:

- Nansa
- Saja
- Campoo y Los Valles
- Besaya
- Pas-Pisueña
- Asón y Montaña Oriental